

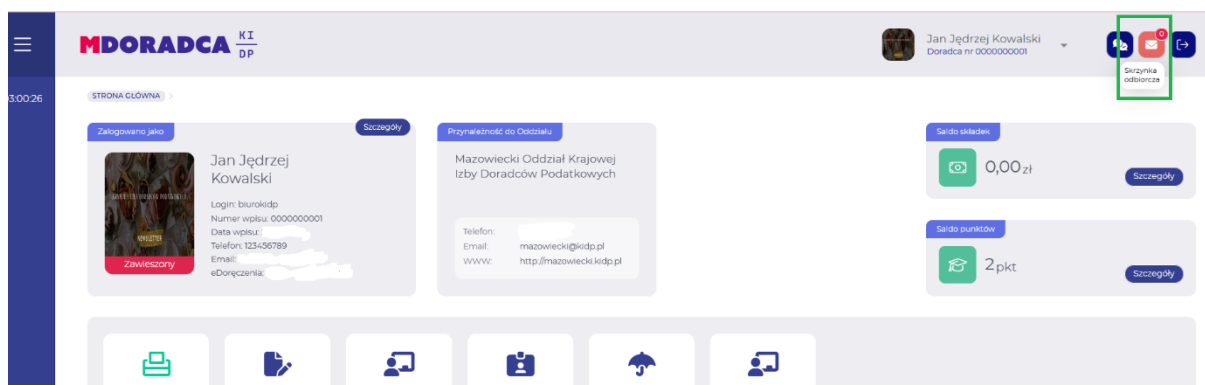
INSTRUKCJA UDZIAŁU W WALNYM ZGROMADZENIU W REGIONALNYM ODDZIALE KIDP – sprawy techniczne

1. Odczytanie wiadomości z danymi do logowania do MS Teams oraz systemu głosowań elektronicznych.

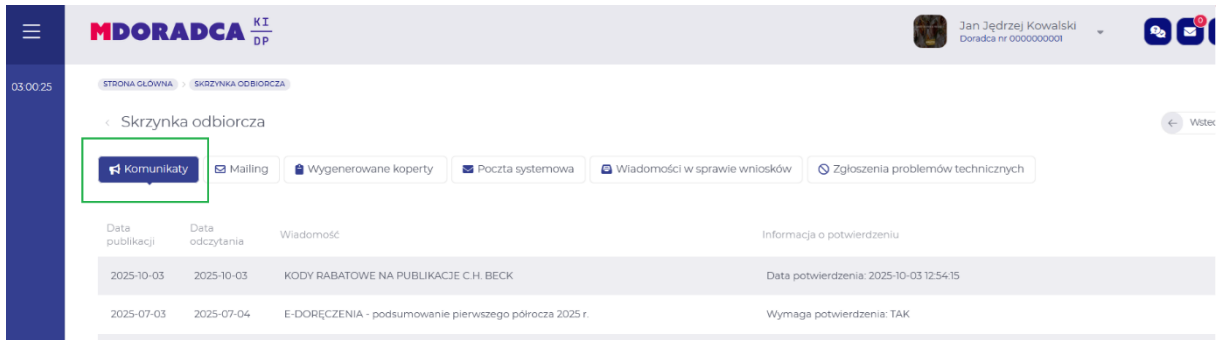
- a. Logujemy się do panelu MDORADCA
(w przypadku problemów z logowaniem prosba o skorzystanie z opcji przypomnienia hasła, jeżeli powyższa opcja nie zadziała prosimy o kontakt z Biurem KIDP w Warszawie tel. 693920360)



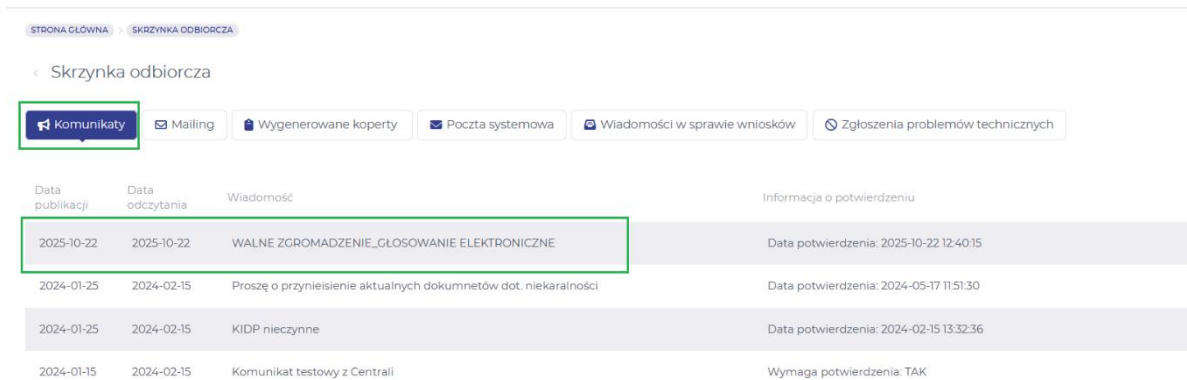
- b. Wybieramy SKRZYNKĘ ODBIORCZĄ



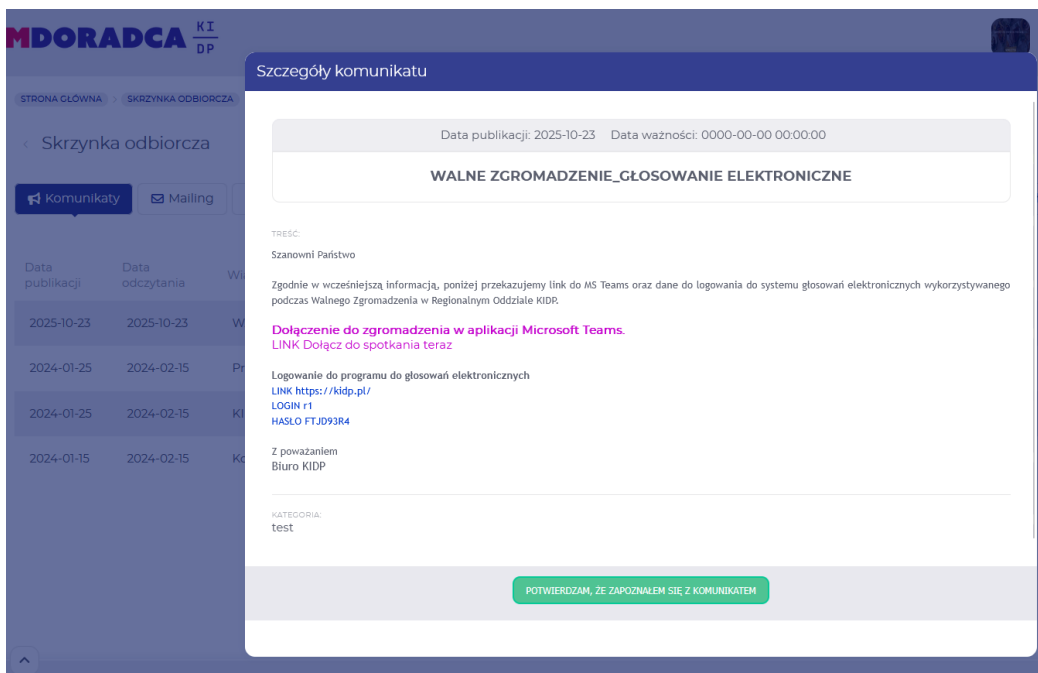
c. Przechodzimy do folderu **KOMUNIKATY**



d. Otwieramy wiadomość **WALNE ZGROMADZENIE_GŁOSOWANIE ELEKTRONICZNE**

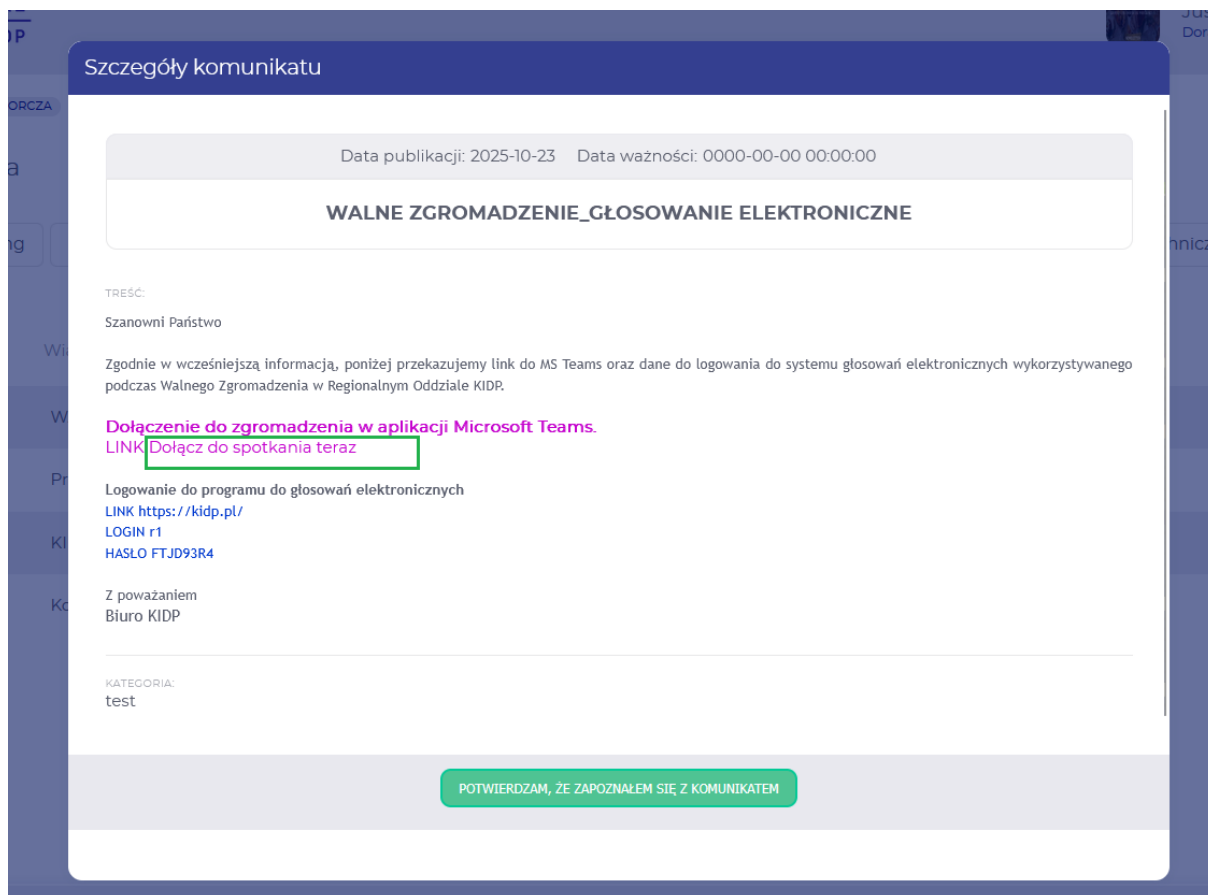


e. W treści wiadomości będą podane **DANE DO LOGOWANIA** do systemu głosowań elektronicznych oraz link do MS TEAMS



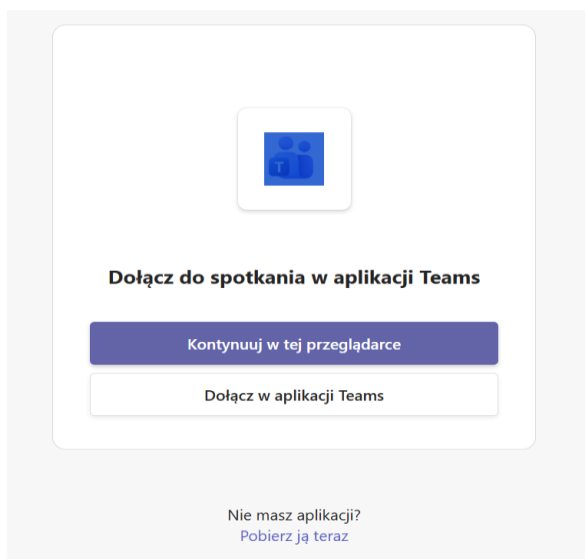
2. W celu połączenia z aplikacją MS Teams proszę wykonać następujące czynności:

- a. Klikamy w link **dołącz do spotkania teraz** podany w komunikacie w panelu mDoradca

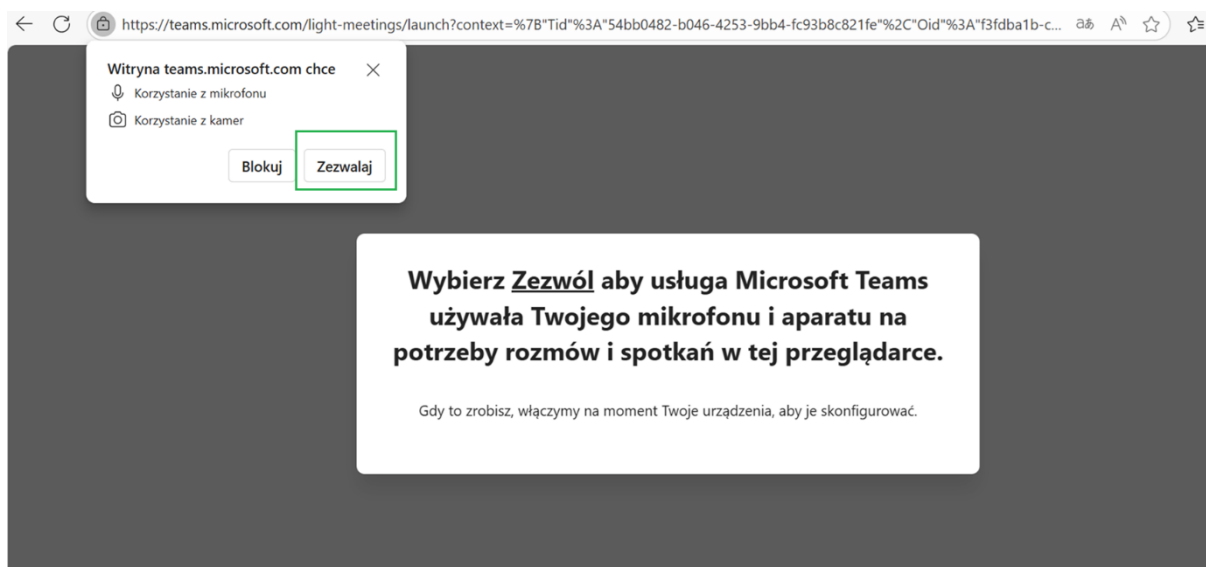


- b. Wybieramy sposób dołączenia:
 - i. Pobierz aplikację systemu Windows: Pobierz aplikację klasyczną Teams.
 - ii. Kontynuuj w tej przeglądarce: Dołącz do spotkania w aplikacji Teams w sieci Web.
 - iii. Otwórz aplikację Teams: Jeżeli masz już aplikację Teams, przejdź bezpośrednio

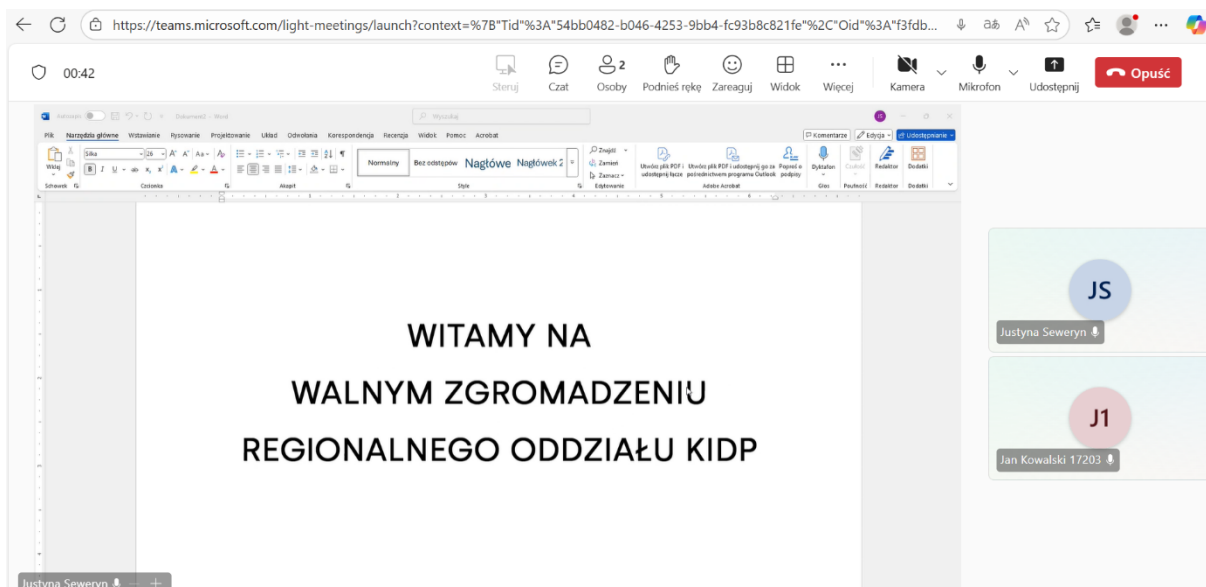
Rekomendujemy wybranie przeglądarki internetowej bez jakiegokolwiek instalacji aplikacji lub otworzenie aplikacji, którą Państwo już posiadacie.



- c. Jeżeli przeglądarka internetowa spyta się Państwa o dostęp do mikrofonu i kamery prosimy o wyrażenie zgody, w przeciwnym wypadku w trakcie spotkania będzie dostępny jedynie chat.



f. Po uzyskaniu akceptacji dołączycie Państwo do Walnego Zgromadzenia.



3. W celu połączenia z systemem do obsługi głosowań elektronicznych proszę wykonać następujące czynności:

a. Klikamy w link podany w komunikacie w otrzymanym w panelu mDoradca

Szczegóły komunikatu

Data publikacji: 2025-10-23 Data ważności: 0000-00-00 00:00:00

WALNE ZGROMADZENIE_GŁOSOWANIE ELEKTRONICZNE

TREŚĆ:

Szanowni Państwo

Zgodnie w wcześniejszą informacją, poniżej przekazujemy link do MS Teams oraz dane do logowania do systemu głosowań elektronicznych wykorzystywanego podczas Walnego Zgromadzenia w Regionalnym Oddziale KIDP.

Dołączenie do zgromadzenia w aplikacji Microsoft Teams.
LINK Dołącz do spotkania teraz

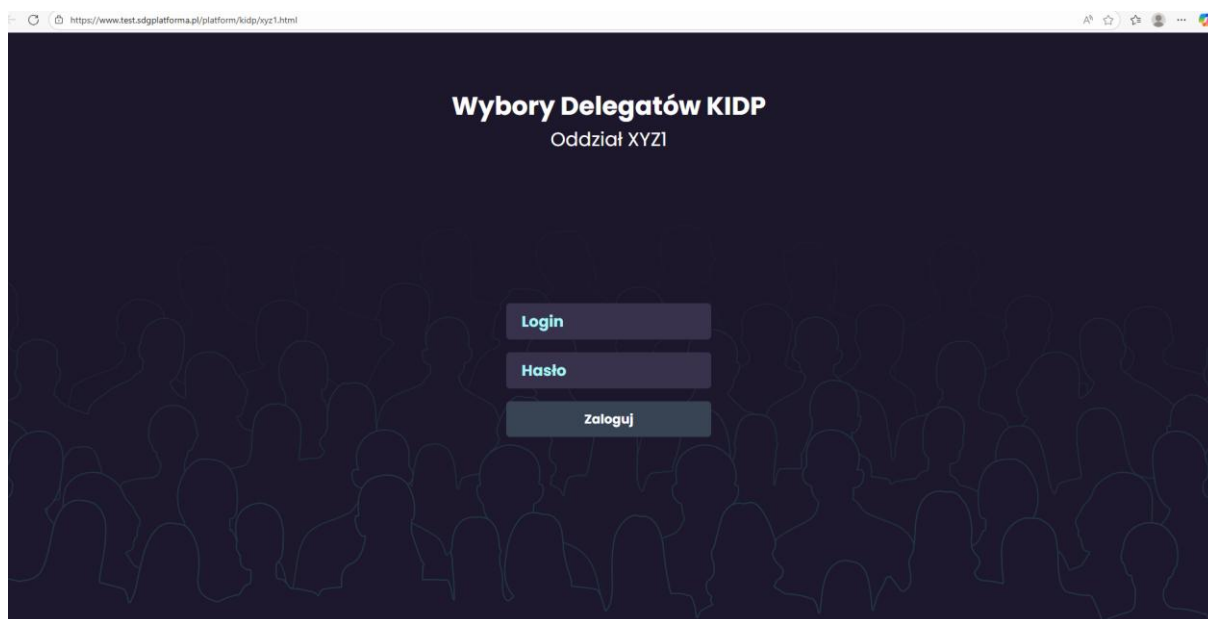
Logowanie do programu do głosowań elektronicznych
LINK <https://kmdp.pl/>
LOGIN FT
HASŁO FTJ093R4

Z poważaniem
Biuro KIDP

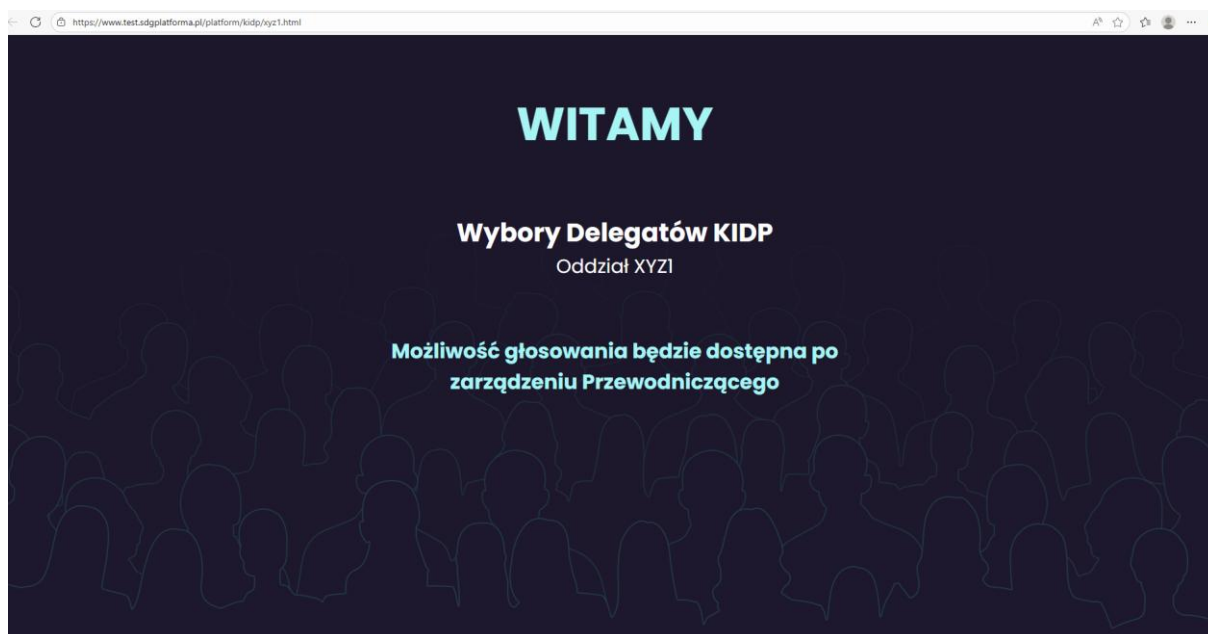
KATEGORIA:
test

POTWIERDZAM, ŻE ZAPOZNAŁEM SIĘ Z KOMUNIKATEM

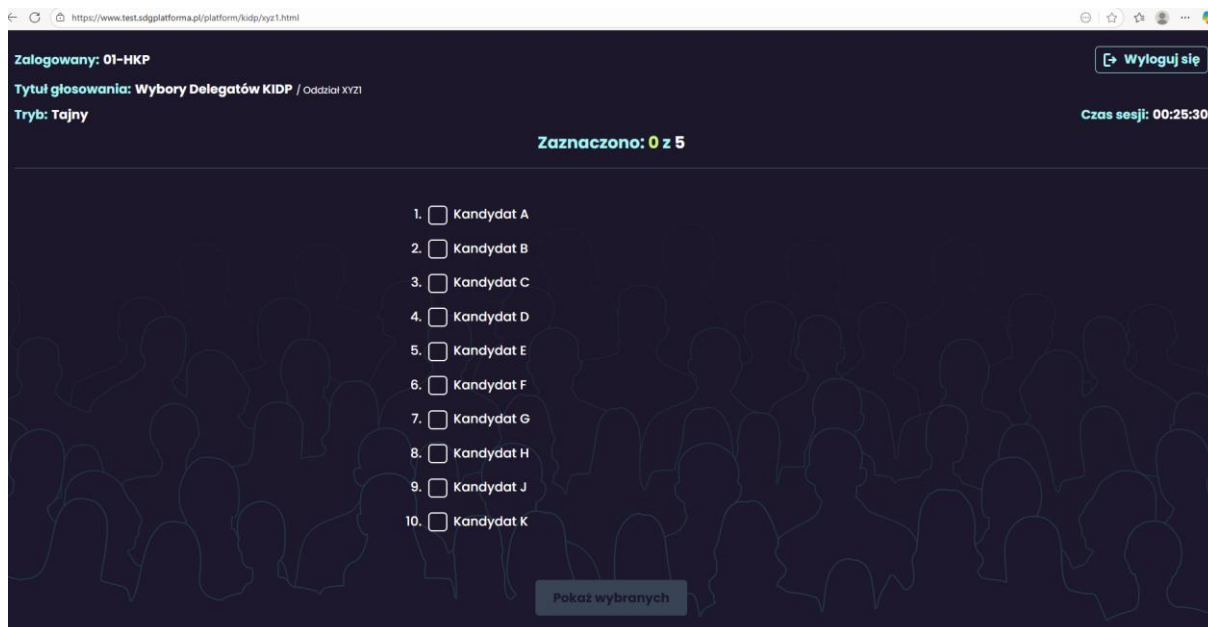
- b. Zostaniecie Państwo przeniesieni do strony z logowaniem gdzie podajemy login i hasło a następnie **LOGUJEMY** się do systemu



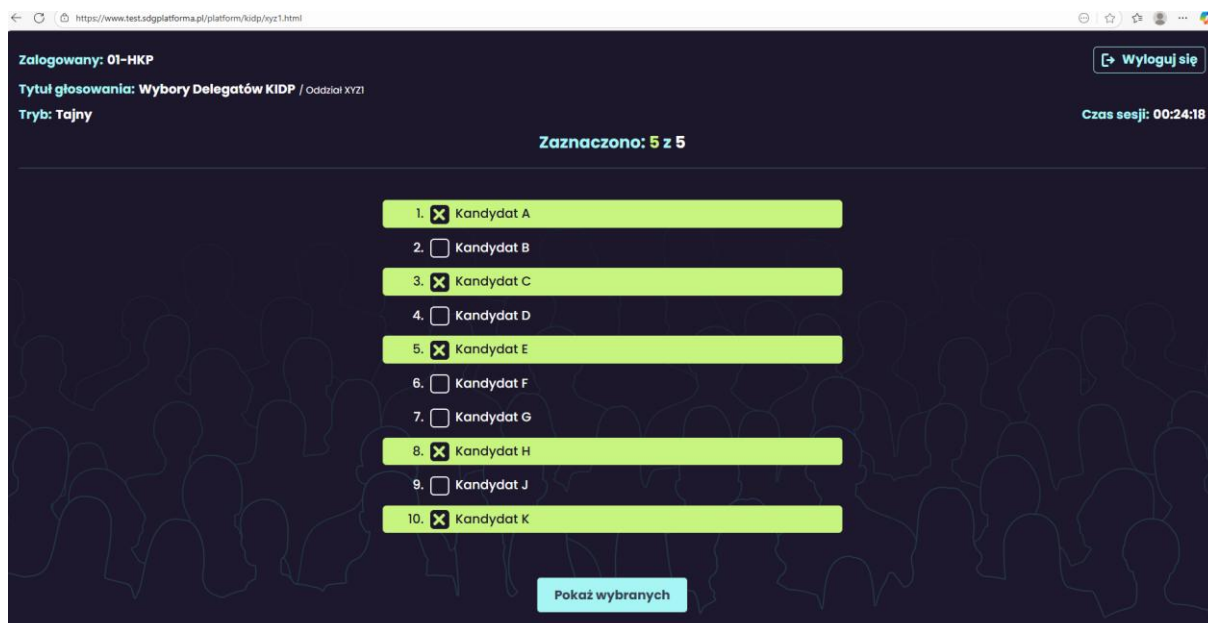
- c. Po zalogowaniu ukaże się okno z komunikatem.



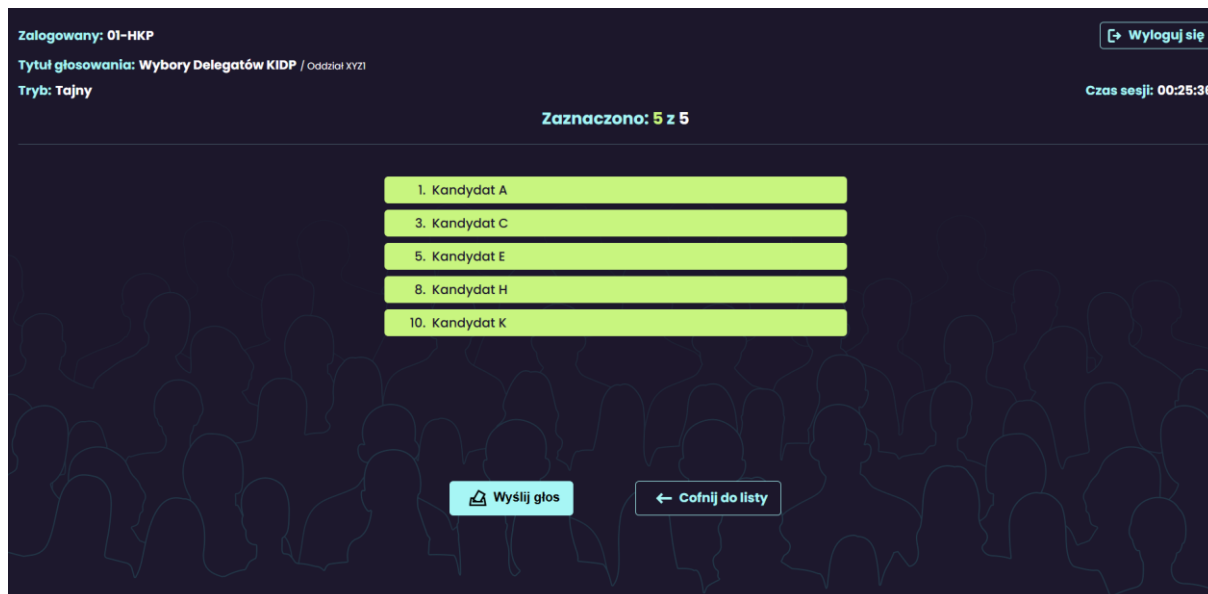
- d. Po uruchomieniu przez administratorów systemu głosowania pojawi się ekran do oddania głosu. Zaznaczamy wybrane osoby. W miejscu Zaznaczone będzie pojawiała się informacja ile osób zostało zaznaczonych oraz jaka jest maksymalna ilość osób do zaznaczenia.



- e. Zaznaczone osoby będą podświetlane kolorem zielonym. Po zaznaczeniu wszystkich kandydatów klikamy **POKAŻ WYBRANYCH**



- f. Wyświetla się lista zaznaczonych kandydatów. Na tym etapie można ewentualnie COFNĆ SIĘ DO LISTY i dokonać zmiany zaznaczonych kandydatów lub WYSŁAĆ GŁOS (po wystaniu głosu nie ma możliwości jego edycji).



- g. Po wystaniu głosu otrzymujecie Państwo potwierdzenie jego oddania.

